



Rīcība ugunsgrēka gadījumā

Publicēts: 06.05.2021.

Kā rīkoties, ja pamanāt dūmus? Kā izglābties ugunsgrēkā? Vai tiešām jāevakuējas, ja atskan trauksmes signalizācija? Tie ir tikai daži no jautājumiem, uz kuriem dažāda vecuma bērni un arī pieaugušie varēs iegūt atbildes, iepazīstoties ar VUGD sagatavotajiem izglītojošiem materiāliem.

Prezentācijas, darba lapas un tests ļaus iegūt jaunas un nostiprināt jau esošās zināšanas par šādām tēmām: kāda ir uguns, kā savu mājokli padarīt drošāku, kā rīkoties, ja izcēlies ugunsgrēks mājoklī, skolā vai jebkurā citā sabiedriskā vietā, kā rīkoties, ja atskan trauksmes signalizācija.



Aicinam izglītības iestādes un vecākus kopā ar bērniem apgūt šos materiālus, jo zināšanas par nepieciešamo rīcību ir svarīgs priekšnoteikums, lai izglābtos, ja notiek nelaime.

 [Prezentācija par rīcību ugunsgrēka gadījumā 1.-4.klase](#) 

 [Prezentācijas piezīmes 1.-4.klase](#) 

 [Prezentācija par rīcību ugunsgrēka gadījumā no 5.klases](#) 


 [Prezentācijas piezīmes no 5.klases](#) 

 [Darba lapa pirmsskolai \(4 - 5 gadus veciem bērniem\)](#) 


 [Darba lapa pirmsskolai \(6 - 7 gadus veciem bērniem\)](#) 

 [Darba lapa 1.- 4. klase](#) 


 [Darba lapa 4.- 6. klase](#) 

 [Darba lapas 4. - 6. klasei atbildes](#) 

 [Darba lapa 5.-9.klasei](#) 

 [Darba lapas 5.-9.klasei atbildes](#) 

 [Darba lapa 10.-12.klase](#) 

 [Darba lapas 10.-12.klasei atbildes](#) 

 [Krāsojamā grāmata "Rīcība ugunsgrēka gadījumā"](#) 

<https://www.vugd.gov.lv/lv/riciba-ugunsgreka-gadijuma>