





Drošība ziemā



Publicēts: 19.01.2021.

Drošība svētku laikā

Piparkūku smarža, svecītes liesma, eglītes rotājumi un lampiņu virtenes.... Mūsu mājokļos pamazāk ienāk svētku noskaņa. Diemžēl katru gadu adventes laikā ugunsdzēsēji glābēji steidz dzēst degošus adventes vainadziņus un Ziemassvētku eglītes. Kā rīkoties, lai svecītes liesma sniedz prieku nevis ugunsnelaimi? Kā droši rotāt savu mājokli? Kāda Ziemassvētku eglīte ir visdrošākā? Ieskatieties VUGD sagatavotajās darba lapās par drošiem svētkiem, izpildiet tās un uzziniet, kā svētku laiku aizvadīt droši. Darba lapas sagatavotas vairākām vecuma grupām, sākot no divgadniekiem līdz pat jauniešiem un pieaugušajiem.



 [Droši svētki - darba lapa 2 - 4 gadus veciem bērniem](#) 

 [Droši svētki - darba lapas 2 - 4 gadus veciem bērniem atbildes](#) 

 [Droši svētki - darba lapa 5 - 7 gadus veciem bērniem](#) 

 [Droši svētki - darba lapas 5 - 7 gadus veciem bērniem atbildes](#) 

 [Droši svētki - darba lapa 1. - 6. klases skolēniem](#) 

 [Droši svētki - darba lapas 1. - 6. klases skolēniem atbildes](#) 

 [Droši svētki - darba lapa skolēniem no 7. klases](#) 

 [Droši svētki - darba lapas skolēniem no 7. klases atbildes](#) 

 [Droši svētki - darba lapa skolēniem no 9. klases](#) 

 [Droši svētki - darba lapas skolēniem no 9. klases atbildes](#) 

Drošība uz ledus

Mūsu statistika liecina, ka ik gadu ziemas periodā vairāki desmiti cilvēku ielūzt ledū un noslīkst. Nereti palīdzība nepieciešama arī bērniem, tāpēc VUGD ir sagatavojis informatīvo materiālu kopumu, kura mērķis ir izglītēt un atgādināt bērniem par drošību ziemā, īpašu uzsvāru liekot uz drošību uz ledus.

Informatīvie materiāli ir sagatavoti divām vecuma grupām: 1.–4.klasei, kā arī 5.klasei un vecākiem bērniem un jauniešiem. Izvērtējot bērna spējas, šos materiālus iespējams izmantot arī citās vecuma grupās. Materiālos ir pieejama izglītojoša informācija par drošību ziemā. Tie palīdzēs uzzināt - kāpēc uz ūdenstilpes ledus atrasties ir bīstami, ko darīt, ja redz ledū ielūzušu cilvēku vai dzīvnieku, un kā rīkoties, ja pašam sanāk ielūzt ledū. Šīs zināšanas noderēs ne tikai bērniem, bet arī viņu vecākiem un pedagogiem.

 [Informācija skolotājiem un vecākiem](#) 

 Darba lapa 1.- 4.klase 



 Darba lapa 5.-9.klase 



 Prezentācija par drošību uz ledus 1.-4.klase 

 Prezentācija par drošību uz ledus 5.-12.klase 

 Prezentācijas piezīmes 1.-4.klase 

 Prezentācijas piezīmes 5.-12.klase 

 Tests 1.-4.klase 

 Tests 5.-9.klase 

Saite uz elektronisko testu 1.-4.klašu skolēniem par drošību uz ledus:

<https://forms.gle/th6hB6BT29t8n87G7>

Saite uz elektronisko testu 5.-9.klašu skolēniem par drošību uz ledus:

<https://forms.gle/v9CBJ9JKiCDhU5hT6>

<https://www.vugd.gov.lv/lv/drosiba-ziema>