



# KĀ RĪKOTIES, JA NOTICIS CEĻU SATIKSMES NEGADĪJUMS?

IETEIKUMUS SAGATAVOJIS  
VALSTS UGUNSDZĒSĪBAS UN GLĀBŠANAS DIENESTS



# KAS IR CEĻU SATIKSMES NEGADĪJUMS?

*Ceļu satiksmes negadījums ir sadursme, kurā iesaistīts transportlīdzeklis un kā rezultātā cilvēks gājis bojā, viņam nodarīti miesas bojājumi vai arī nodarīti zaudējumi mantai vai videi.*

*Izvērstā skaidrojums pieejams "Ceļu satiksmes likumā".*








NEFOTOGRAFĒ,  
ja redzi nelaimi,  
ZVANI 112 un  
sauc palīgā!



Kad notikusi  
**NELAIME,**  
katra sekunde  
ir būtiska!




# KO DARĪT, JA REDZI CEĻU SATIKSMES NEGADĪJUMU?



**Apstājies**  
*Novērtē situāciju*



**Zvani uz 112**  
*Atbildi uz dispečera  
jautājumiem*



**Sagaidi operatīvos dienestus**  
*Ja iespējams, uzrunā cietušo*

## Zvanot uz 112:

- *Runā mierīgi!*
- *Izstāsti, kur un kas ir noticis!*
- *Atbildi uz dispečera jautājumiem!*

## Dispečers var jautāt:

- *Kas tieši ir noticis?*
- *Vai ir kāds cietušais?*
- *Vai pats esi cietis?*
- *Vai cietušais patstāvīgi var pamest transportlīdzekli?*
- *Cik transportlīdzekļi ir iesaistīti negadījumā?*





# KĀ RĪKOTIES, JA ESI IEKĻUVIS CEĻU SATIKSMES NEGADĪJUMĀ?

- Saglabā mieru!
- Ja vari, evakuējies no automašīnas!
- Zvani uz tālruņa numuru 112 un izstāsti, KUR un KAS ir noticis. Atbildi uz visiem dispečera jautājumiem!
- Sagaidi ugunsdzēsējus glābējus vai citus operatīvos dienestus!
- Ja paša spēkiem netiec laukā no automašīnas, esi mierīgs un ievēro ugunsdzēsēju glābēju norādījumus!

— *Ja ugunsdzēsēji glābēji mēģinās tevi atbrīvot, izsitot logu, aizsedz seju!* —





# KĀ RĪKOTIES PĒC CEĻU SATIKSMES NEGADĪJUMA?



Iededz avārijas gaismas signalizāciju, uzstādi avārijas zīmi, bet, ja tas nav iespējams, citādā veidā brīdini pārējos satiksmes dalībniekus.






# KO DARĪT, JA REDZI DEGOŠU AUTOMAŠĪNU?



Ja sajūti vai redzi dūmus, nekavējoties apstādini automašīnu un evakuējies no tās, jo degšana izplatās ļoti ātri, turklāt, degšanas procesā izdalās liels daudzums indīgu vielu.



Apstājies



Zvani uz 112



Sagaidi operatīvos dienestus

## Ugunsgrēka dzēšana

- Liesmas dzēs ar ugunsdzēsības aparātu.
- Ugunsdzēsības aparāta strūklu vērs pret degošo vai gruzdošo vietu.
- Lai būtu lielāka iespēja nodzēst liesmas, izmanto vairākus ugunsdzēsības aparātus.



*Ugunsgrēka dzēšanu var uzsākt tikai tad, ja nepastāv apdraudējums veselībai vai dzīvībai!*





# KO DARĪT, JA DŪMO MANA AUTOMAŠĪNA?

— *Netaisi motora pārsegu pilnībā vaļā, jo skābekļa pieplūde veicinās ugunsgrēka attīstību.* —

- Nekavējoties apstādini automašīnu, izslēdz dzinēju.
- Nodrošini automašīnas nekustīgumu ar rokas bremzi vai citiem līdzekļiem. Aizver visus logus un automašīnas lūku.
- Evakuējies no automašīnas pats un evakuē visus pasažierus. Aizver visas durvis.
- Izsauc ugunsdzēsējus glābējus, zvanot uz tālruni 112.
- Ja tas ir iespējams, atvieno akumulatora „klemmes”.
- Izvērtējot iespējamo apdraudējumu savai veselībai, ar ugunsdzēsības aparātu uzsāc dzēšanas darbus. Lūdz citu satiksmes dalībnieku palīdzību.






# KO DARĪT, JA TUVOJAS OPERATĪVAIS TRANSPORTLĪDZEKLIS?



Transportlīdzeklim iedegta mirgojoša zila bākuguns un ieslēgts speciālais skaņas signāls


Ceļu satiksmes dalībniekiem jādod tam ceļš.



Transportlīdzeklim iedegta mirgojoša zila un sarkana bākuguns un ieslēgts speciālais skaņas signāls

Tajā pašā virzienā braucošo transportlīdzekļu vadītājiem un pretim braucošo transportlīdzekļu vadītājiem (ja nav konstruktīvi izveidota ceļa elementa, kas atdala brauktuvi) jādod tam ceļš, **apturot transportlīdzekli pie ietves vai uz nomales.**

Transportlīdzekļu vadītājiem, kas tuvojas krustojumam no cita virziena ceļiem, **jāaptur transportlīdzeklis** pirms šķērsojamās brauktuves.



Vieglās automašīnas

*pilna masa ir līdz 3,5 tonnām*



Ugunsdzēsēju glābēju automašīna

*vidēji sver 20 tonnas*





# KAM JĀBŪT TAVĀ AUTOMAŠĪNĀ?



Automašīnā jābūt ugunsdzēsības aparātam, avārijas zīmei, medicīniskai aptieciņai!





# KAS IR E-CALL JEB EZVANS?

— eZvans Latvijā darbojas kopš 01.10.2017. —

*E-call jeb eZvans ir Eiropas Savienības transportlīdzekļos iebūvēta automātiskā avārijas zvanu sistēma, kas automātiski veic bezmaksas zvanu no transportlīdzekļa uz vienoto ārkārtas palīdzības izsaukumu numuru 112.*

***eZvana sistēma darbojas visās ES valstīs un nav būtiski, kurā valstī transportlīdzeklis ir ražots vai reģistrēts.***



SOS





# KO DARĪT, JA AUTOMAŠĪNĀ NOSTRĀDĀ EZVANS?



Ja poga ir  
nospiesta  
netīšām,  
informē  
dispečeru, ka  
nav noticis  
negadījums un  
palīdzība nav  
nepieciešama.



**112 Zvanu centra  
dispečers**  
*sarunu uzsāks pirmais*



**Sadzirdot, ka tevi  
kāds uzrunā,**  
*obligāti atsaucies*



**Sniedz atbildes**  
*uz dispečera uzdotajiem  
jautājumiem*

**Ja cilvēks atbild,** *dispečers izvērtē saņemto informāciju un, nepieciešamības gadījumā, uz notikuma vietu izsūta atbilstošos operatīvos dienestus.*

**Ja cilvēks neatbild,** *dispečers pieņem, ka noticis ceļu satiksmes negadījums, un uz negadījuma vietu nosūtīta VUGD, VP un NMPD resursus.*



# FAKTI PAR EZVANU



Transportlīdzekļiem, kas apstiprināti ražošanai pēc 2018. gada 31. marta, ir uzstādīta eZvana sistēma.

— *eZvani samazina operatīvo dienestu reaģēšanas laiku, tādējādi nodrošinot ātrāku palīdzības sniegšanu cietušajam.*



Ja cilvēks ir devies ar savu transportlīdzekli uz kādu no ES valstīm un tur iekļuvis ceļu satiksmes negadījumā, eZvana sistēma viņu savienos ar šajā valstī esošo tuvāko avārijas dienestu.

— *eZvana sistēmas pogu “SOS” ir jāpiespiež un vismaz dažas sekundes jāpatur.*



Šā gada septiņos mēnešos saņemti 1345 eZvani.



*eZvanu manuāli var aktivizēt arī citos potenciāli bīstamos vai dzīvību apdraudošos gadījumos.*





**PALDIES PAR UZMANĪBU!**

