

# REDZI CEĻU SATIKSMES NEGADĪJUMU –







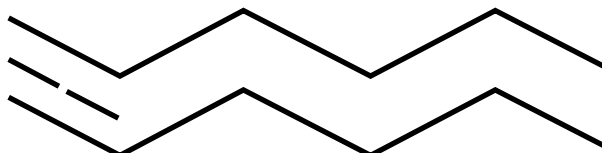




# ZVANI 112!

**112 Zvani**  
kad jāsauc palīgā!



## UZDEVUMS:

Velc līniju un palīdzi ugunsdzēsējiem glābējiem  
nokļūt ceļu satiksmes negadījuma vietā!






## UZDEVUMS:


Atrodi atbilstošo ēnu un savieno to ar attēlu!

Vai vari nosaukt, kas katrā no attēliem attēlots?

Izstāsti, kāda ir katra priekšmeta loma, ja uz ceļa ir noticis negadījums.



112



112

# REDZI CEĻU SATIKSMES NEGADĪJUMU –

# ZVANI 112!



## UZDEVUMS:

Atrodi un apvelc priekšmetus, kas attēloti zemāk esošajā tabulā.

Priekšmetu skaits ir vienāds ar zemāk esošajiem skaitļiem.

Apvelc ciparus, lai izveidojas ciparu kombinācija 112.

Nosvītro tos priekšmetus, kuri nav saistīti ar ugunsdzēsēja glābēja darbu, ja uz ceļa noticis negadījums.

