

112



1 Ugunsgrēka

2 Kas var izraisīt ugunsgrēku?

3 Kā rīkoties, ja izcēlies ugunsgrēks?

4 Kā izvēlēties ugunsdzēsēju?

5 Ugunsdzēsības nūja

6 Ugunsdzēsības mašīna un pilsētā

7 Ugunsgrēka cēloņi un kā rīkoties

8 Ugunsdzēsības mašīna un kā

9 Pirmā palīdzība ugunsgrēka gadījumā



Estonia
Latvia

Latvija - Estonsiya un Latvija
Partnership for the European Regional Development Fund




European Union

1 Ugunsgrēks

Ugunsgrēka dūmi ir sajaukti ar tvaņa gāzi. Tā ir ļoti indīga.

Vairums ugunsgrēka upuru iet bojā nevis sadegot, bet nosmokit dūmos.



Ugunsgrēks ir nevēlāmā un nekontrolējama uguns izplatīšanās, kura rezultātā var būt cilvēku un dzīvnieku upuri, kā arī var sadegt materiālās vērtības un radīt zaudejumi apkārtējai videi.



Tumsa

Ugunsgrēka laikā telpā vienmēr ir tumsa. Filmās rādītām ugunsgrēkam parasti raksturīgas liesmas un gaismā. Reāls ugunsgrēks rada tik daudz dūmu, ka telpa dažu minūšu laikā kļūst pilnīgi tumša.

Dūmi un gāzes

Ugunsgrēka dūmi ir sajaukti ar tvaņa gāzi, leelpojot šos dūmus, cilvēks var ātri zaudēt samaņu un iet bojā.



Karstums

Ugunsgrēkā telpā strauji paaugstinās temperatūra. Jau pēc dažām minūtēm ir tik liels karstums, kas bīstams cilvēka dzīvībai.

Laika trūkums



Ugunsgrēks izplatās ļoti strauji. Dažās minūtēs visa telpa var jau būt liesmās. Jārikojas ātri – svarīgākais glābt savu un citu cilvēku dzīvību.

2 Kas var izraisīt ugunsgrēku?

Atceries!

Vienkāršāk un vieglāk ir izvairīties no ugunsgrēka, nekā to nodzēst.



Visizplatītākais ugunsgrēka iemesls ir neuzmanīga rīcība ar uguni – ugunsgrēks var izcelties arī no nomesta nenodzēsta izsmēka.

Ja mājoklī tiek izmantota malkas apkure, uzraugi, lai krāsns durvītas būtu stingri aizvērtas un pa tām nevarētu izkrist degoša pagale vai ogles. Krāsns tuvumā neatstāj viegli uzliesmojošus priekšmetus.


Pirms izmantot elektroiekārtas, rūpīgi izlasi instrukciju un rīkojies atbilstoši tai. Daudzas elektroiekārtas nedrīkst ilgstoši ekspluatēt vai atstāt bez uzraudzības.

Ugunsgrēku var izraisīt elektroinstalācijas vai elektroiekārtu bojājumi. To remontu drīkst uzticēt tikai speciālistam ar atbilstošu izglītību.

Ja mājās ir mazi bērni, glabā sērskociņus un šķiltavas viņiem nepieejamā vietā. Rotāļas ar uguni var izraisīt ugunsgrēku.

3 Kā rīkoties, ja izcēlies ugunsgrēks?

Neriskē!
Uguns dzēšanu atstāj
profesionāliem
ugunsdzēsējiem.



Par ugunsgrēku ziņo ugunsdzēsības un glābšanas dienestam pa tālruni - 112!

Neradot paniku, dodies uz tuvāko izeju, pa kuru iespējams izkļūt ārpus degošās telpas un aizver durvis, lai neizplatītos dūmi un uguns. Ja iespējams, apziņo tuvākos kaimiņus un palidzi izkļūt ārā.

Nepieciešamības gadījumā, kritiski izvērtējot savas iespējas un prasmes, izmanto ricībā esošos ugunsdzēsības līdzekļus.

Ja atrodies piedūmotā telpā, nometies rāpus un mēģini izkļūt no tās, pārvietojoties pēc iespējas tuvāk grīdai, jo tur būs mazāk dūmu un zemāka temperatūra.

Ja telpas nav iespējams atstāt, gaidi palīdzību no ārpuses, paliec drošākajā telpā, aizver durvis, spraugas noblīvē ar slapju audumu.

Signalizē caur logu par savu atrašanās vietu, pārlieciniēs, ka esi pamanīts.

4 Kā izsaukt ugunsdzēsējus?



ATCERIES!

Par pamanītu ugunsgrēku
nekavējoties jāpaziņo
Valsts ugunsdzēsības un
glābšanas dienestam pa
tālruni:

112



Zvanot uz **112**,
jāsniedz šāda
informācija:

- 1 objekta adrese (jānosauc pilna adrese ar pilsētas nosaukumu)
- 2 nosaukums (piemēram – dzīvojamā māja)
- 3 ugunsgrēka izcelšanās vieta (kas deg, kurā stāvā un kādā telpā)
- 4 vai ēkā ir palikuši cilvēki, vai ir cietušie
- 5 savs vārds, uzvārds

Nenoliec pirmais klausulī!
Tas ir nepieciešams tādēļ,
ka dispečeram var būt
nepieciešama papildus
informācija.

Iespēju robežās sagaidi
ugunsdzēsējus!

5 Ugunsdrošība mājās



Pirms izej no mājas, vienmēr pārbaudiet, vai ir izslēgta gāzes plīts, gaismas un visas elektroierīces, piemēram, gludeklis vai elektriskais sildītājs.


Nepārslogo elektrotīklu – neslēdz reizi visas jaudīgās elektroierīces.

Aizslēdzot durvis no iekšpuses, vienmēr atstāj atslēgu durvis vai durvju tuvumā viegli pieejamā vietā, lai nepieciešamības gadījumā bez kavēšanās varētu izkļūt no mājokļa.

Uzstādi telpās dūmu detektorus vai automātisko ugunsgrēka atklāšanas un trauksmes iekārtu. Dūmu detektors ir brīdinājuma ierīce, kas konstatē dūmus ugunsgrēka sākumā. Tas sniedz ļoti nepieciešamo laiku, lai izglābtos.

Zini, kur tavā mājā glabājas ugunsdzēsības līdzekļi. Proti ar tiem rīkoties.

Nededzini
pērno zāli!
Neesi piromāns!



Visbiežāk mežos un pļavās ugunsgrēki izceļas neuzmanīgas rīcības vai tīšas dedzināšanas rezultātā.

Ugunsroku vislabāk kurināt speciāli tam ierīkotā vietā. Ja tādas nav, rūpējies, lai ugunsroks atrastos drošā attālumā no degtspējīgiem objektiem. Veidojot ugunsroka vietu, izrūc zemi. Ugunsroka aizdedzināšanai nelieto viegli uzliesmojošus šķidrumus, tāds kā – benzīns, petroleja u.tml.

Dodoties prom, nekad neatstāj ugunsroku nenodzēstu. Sausā laikā pat mazākā dzirkstelīte var izraisīt ugunsgrēku. Ugunsroku apdzēs, uzberot tam smiltis vai uzlejot ūdeni.

Grila uzstādīšanai atrodi piemērotu vietu – uz lidzenas, stabilas virsmas, lai tuvumā nav koku, šķūniņu, nojumes u.c. degtspējīgu objektu. Lieto tikai grilam paredzētos degmaisījumus! Neatstāj grilu bez uzraudzības!

Nededzini kūlul! Kūlas dedzināšana apdraud cilvēku dzīvību, kā arī var izraisīt tuvumā esošo ēku vai mežu aizdegšanos, nodarot kaitējumu dabai.

7 Ugunsgrēko sabiedrība testē

Neradi paniku!
Ievēro objekta
apsardzes
darbinieku un
ugunsdzēsēju
dotos norādījumus!



Ugunsgrēka vai evakuācijas izziņošanas
gadījumā, neradot paniku, dodies uz
tuvāko evakuācijas izeju. Virzienu tev
norādis attiecīgas evakuācijas zīmes.

Nakšņojot viesnīcās, iepazīsties ar
evakuācijas plānu un noskaidro
evakuācijas virzienus.

Vienmēr izmanto tikai kāpnis. Nekādā
gadījumā neizmanto liftu. Lifts var
apstāties vai aizvest uz stāvu, kurā
izcēlies ugunsgrēks.
Lifta šahta var būt stipri piedūmota.

Stipra sadūmojuma gadījumā
pārvietojies uz izeju gar sienām,
iespējami tuvāk grīdai – pieliecoties
vai rāpojot.

Bez nepieciešamības neuzturies
negadījuma vietas tuvumā.

8 Ugunsdrošība svētku laikā



Sargi sevi pats un domā par līdzcilvēku drošību

Aizdegta svece nekad neatstāj bez uzraudzības un nenovieto degtspējīgu priekšmetu tuvumā. Uzmani, lai telpā nav caurvējš. Nodzēs sveces pirms atstāj telpu vai dodies pie miera.

Pēc pirotehniku tikai licencētos veikalos un necenties to izgatavot pats. Pirms pirotehnikas lietošanas izlasi instrukciju un ievēro drošības attālumu.

Ziemassvētku un Jaunā gada svētku pasākumu laikā aizliegts novietot eglītes evakuācijas ceļos un izmantot eglīšu iluminācijai stearīna (vaska) sveces, vati vai pašdarinātas elektroietais.

Pirms lieto elektrisko spuldziņu virtenes, ja tās ir saglabājušās no iepriekšējā gada, pārlicinies, vai tās nav bojātas. Ja vēlies māju izgreznot no ārpusē, izlasi instrukcijā, vai izvēlēta spuldziņu virtene ir paredzēta lietošanai ārpus telpām, kā arī kādi ir citi tās lietošanas noteikumi.

9 Pirmā palīdzība apdegumu gadījumā

Ja ir jāizsauc
neatliekamā
medicīniskā
palīdzība,
zvani pa
tālruni 113



Ja cietušais ir bērns, vienmēr nekavējoties izsauc neatliekamo medicīnisko palīdzību. Pat salīdzinoši nelielam apdegumam var būt nopietnas sekas un ārstēšanās ilgums un efektivitāte būs atkarīga no pirmās palīdzības pasākumiem, kas veikti uzreiz pēc apdeguma gūšanas.

Līdz brīdim, kad ierodas medikā, apdeguma vieta ilgstoši jādzesē zem vēsa (ne ledaina), tekoša ūdens – vismaz 10 minūtes. Pēc tam var turpināt dzesēt apdegušo vietu, apklājot to ar slapju, vēsu dvieli.

Gadījumā, ja apdegusi vai applaucētā ķermeņa daļa ir apsegta ar apģērbu, to nedrīkst atraut no ķermeņa – uz apģērba vai starp apģērbu un ādu lej vēsu ūdeni.

Ja uz ādas parādās pūšļi, tos nedrīkst pārplēst. Ādas slānis cietušo vietu pasargā no baktērijām. Ja apdegumu nepareizi kopj, komplikācijas var rasties pat nelielam apdegumam.

Līdz brīdim, kamēr ierodas medikā, brūci nav ieteicams pārsiet. Vienīgais izņēmums ir speciāla pretapdeguma pārsēja uzlikšana. Nekādā gadījumā uz brūces nedrīkst likt kāpostu lapas, skābo krējumu, eļļu vai ziedes un smēres, kas nav paredzētas apdegumu kopšanai.

Pēc apdeguma dzesēšanas, cietušā ķermenis var atdzist, tādēļ līdz brīdim, kad ierodas medikā, jācenšas saglabāt ķermeņa siltumu, cietušo sasedzot un novietojot siltā vietā.

Ja ir apdegusi seja, tad vienmēr ir jāizsauc neatliekamā medicīniskā palīdzība, jo var būt apdeguši arī elpceļi.

112

Atceries!

Vienkāršāk un vieglāk ir
izvairīties no
ugunsgrēka,
nekā to nodzēst.



Zvani 112 arī tad, ja tavai vai tavu draugu un
apkārtnējo dzīvībai draud citas briesmas.

Zvanot 112, vari saņemt arī neatliekamo
medicīnisko palīdzību, policiju un gāzes dienestu.



Estonia
Latvia

Latvija, Estonsija un Līvoni
Part-financed by the European Regional Development Fund

